



# MOVIMENTO E DURATA DEI PROCEDIMENTI CIVILI

## ANNI 2014 – 2020

# Uno sguardo d'insieme



2

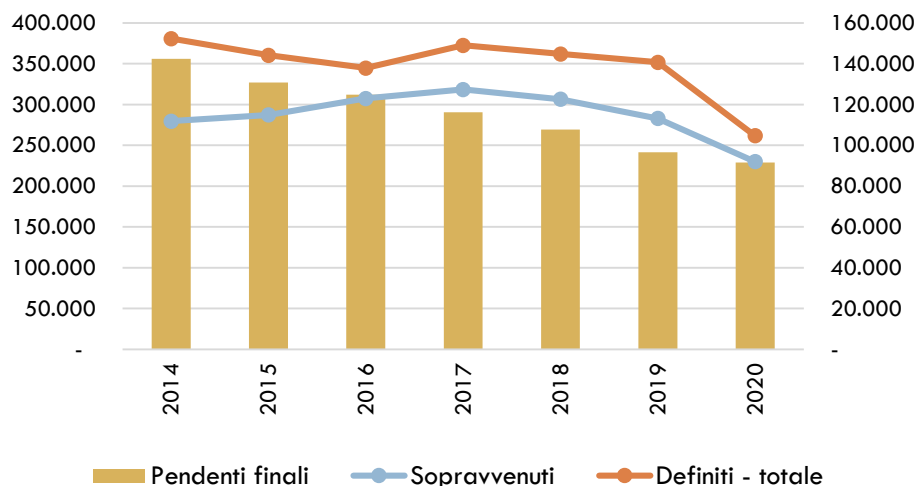
- In base alla policy di pubblicazione dei dati della Direzione Generale di Statistica ed Analisi Organizzativa, ad aprile si è provveduto all'aggiornamento al 2020 delle statistiche del movimento e della durata (DE) dei procedimenti civili in Tribunale e in Corte d'appello<sup>1</sup>
- A causa dell'emergenza sanitaria Covid-19, l'attività giudiziaria ha subito un rallentamento, che ha riguardato sia i flussi in entrata che quelli in uscita
- Il rapporto fornisce un quadro descrittivo a livello nazionale degli andamenti relativi al periodo 2014-20, quale ausilio per una corretta interpretazione dei dati
- I dati sono navigabili sul sito al seguente link:  
<https://webstat.giustizia.it/SitePages/StatisticheGiudiziarie/civile/Procedimenti%20Civili%20-%20flussi.aspx>

<sup>1</sup> Dati estratti dal datawarehouse statistico ed aggiornati al 4/03/2021

# CORTI DI APPELLO

# Serie storica flussi in Corte d'Appello

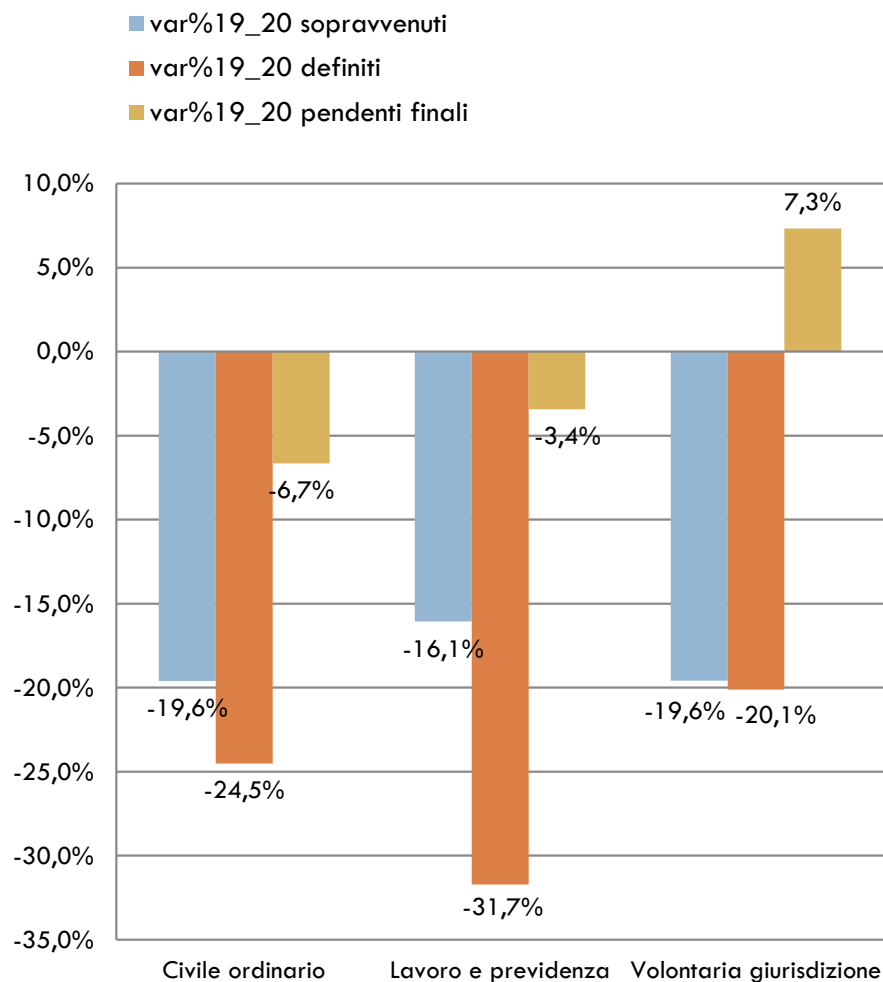
4



- Il totale dei procedimenti civili pendenti è in costante diminuzione dal 2014
- Il trend è proseguito anche nell'ultimo anno (-5,2% nel 2020 rispetto al 2019)
- A partire dal 2017 si riducono sia le iscrizioni che le definizioni; nel 2020, a causa dell'emergenza sanitaria, il calo è stato più accentuato

ANNI	Sopravvenuti	Definiti	Pendenti finali
2014	111.874	152.351	356.016
2015	114.900	144.213	327.080
2016	123.004	137.900	312.316
2017	127.387	149.066	290.616
2018	122.611	144.838	269.367
2019	113.199	140.779	241.673
2020	92.026	104.733	229.150

# L'impatto della crisi Covid-2019 sui flussi e sulle pendenze: variazioni 2019-20 per macromateria

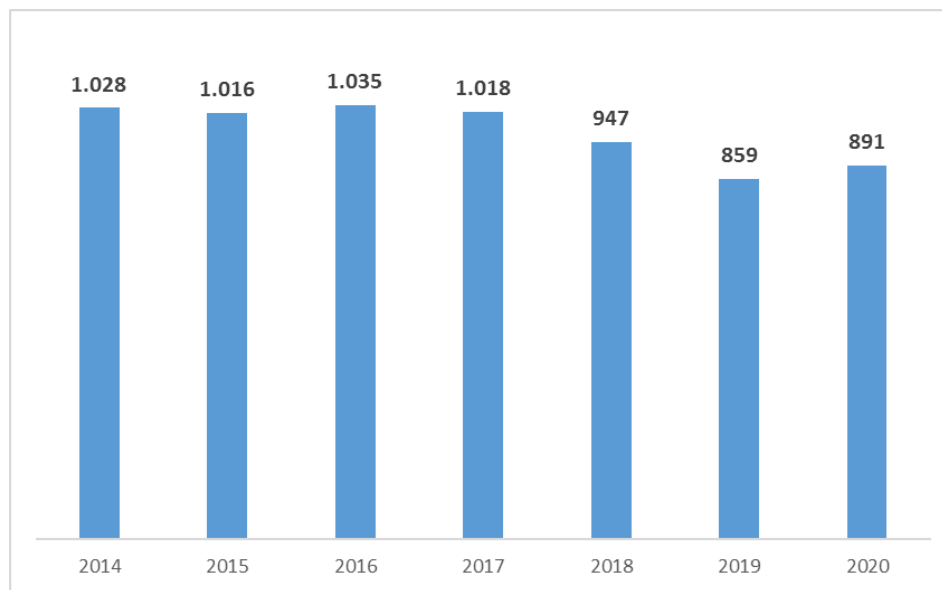


- Per il **civile ordinario** i definiti si sono ridotti del 24,5%, gli iscritti del 19,6%; l'effetto complessivo è stato di riduzione delle pendenze del 6,7%
- Significativa è stata la contrazione dei procedimenti definiti in materia di **lavoro e previdenza** (-31,7%), doppia rispetto a quella dei sopravvenuti; i pendenti si sono comunque ridotti del 3,4%
- Per la **volontaria giurisdizione** la pendenza è invece cresciuta del 7,3%

# Evoluzione della durata effettiva <sup>(1)</sup> – Corti di Appello – Anni 2014 - 2020

Tra il 2014 e il 2020 la DE si è **ridotta** del 13,3%; nell'ultimo anno vi è stato un aumento del 3,8%

DURATA  
EFFETTIVA SICID  
anno 2020  
**891 giorni**

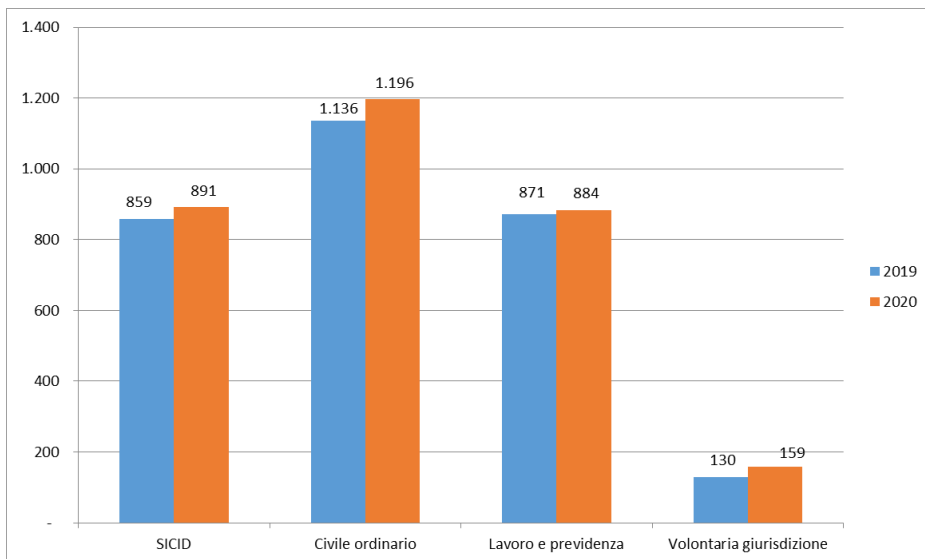


<sup>1</sup> misura il tempo medio che è stato necessario per la definizione dei procedimenti conclusi nell'anno di riferimento. La durata è calcolata come differenza tra la data di iscrizione e la data in cui viene pubblicata la sentenza o il provvedimento di definizione

<sup>2</sup> Il registro SICID comprende tre ruoli o macromaterie: affari contenziosi, controversie in materia di lavoro e previdenza e volontaria giurisdizione

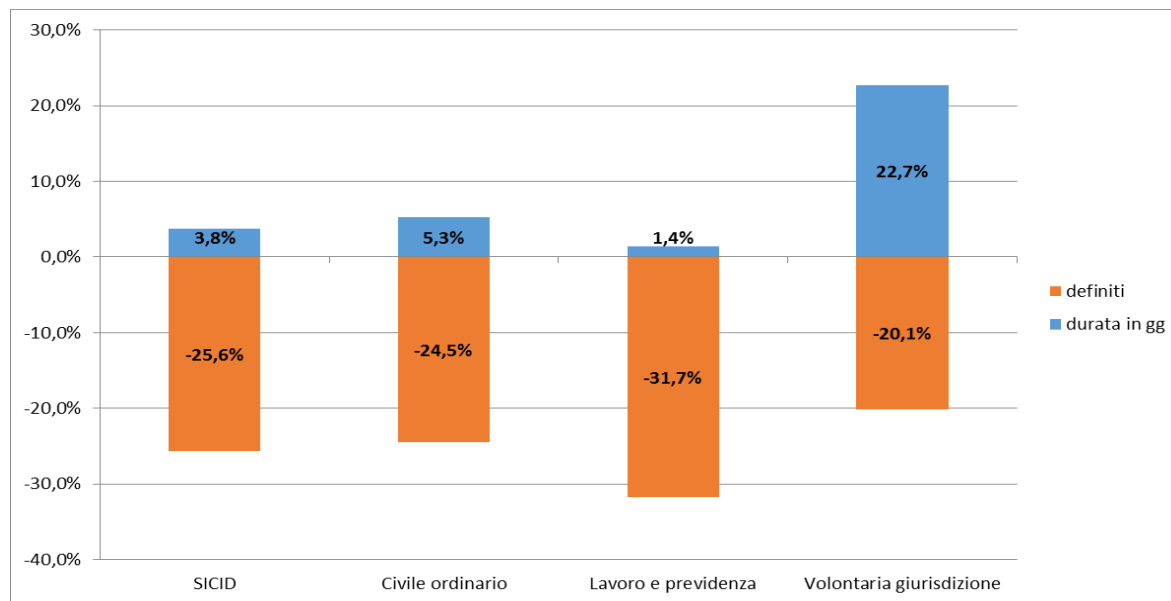
# Evoluzione della durata effettiva <sup>(1)</sup> – Corti di appello – anni 2014 – 2020 per macromateria

	2014	2015	2016	2017	2018	2019	2020
<b>Totale SICID</b>	<b>1.028</b>	<b>1.016</b>	<b>1.035</b>	<b>1.018</b>	<b>947</b>	<b>859</b>	<b>891</b>
Civile ordinario	1.365	1.327	1.333	1.253	1.189	1.136	1.196
Lavoro e previdenza	959	977	996	990	942	871	884
Volontaria giurisdizione	496	482	495	557	388	130	159



- La riduzione di durata è stata più marcata nel biennio 2018/19
- Vi ha contribuito in maniera rilevante la Volontaria Giurisdizione (in particolare i procedimenti in materia di equa riparazione)
- Nell'ultimo anno tutte le macromaterie subiscono un incremento di durata

# L'impatto della crisi Covid-2019 sulla DE: variazioni 2019-20 per macromateria

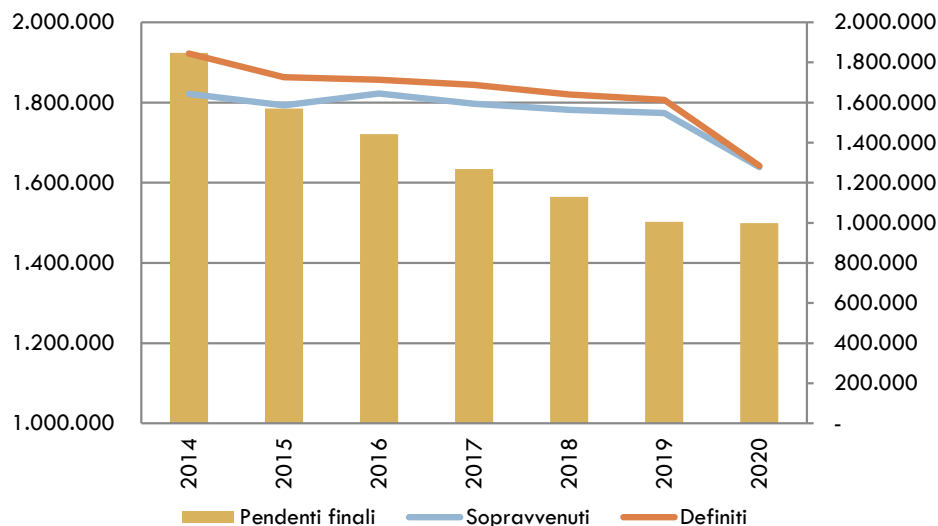


La variazione rilevata nel 2020 (3,8%) è influenzata dall'aumento della DE del civile ordinario (+5,3%) e della VG (+22,7%). L'impatto di tali aumenti sulla durata complessiva è stato solo parzialmente mitigato dalla minore contrazione dei procedimenti definiti in materia di VG (-20% vs -24,5% del civile ordinario), che si caratterizzano per una durata media inferiore (159gg vs 1196gg del civile ordinario)



# TRIBUNALI ORDINARI

# Serie storica flussi in Tribunale – Area SICID\*



- Il totale dei procedimenti civili pendenti di area SICID si è ridotto del 22% rispetto al 2014; nell'ultimo anno la pendenza si è mantenuta pressoché stabile (-0,2%)
- Le definizioni si sono mantenute superiori alle iscrizioni nell'intero periodo 2014-2020
- Nel tempo sia le iscrizioni sia le definizioni si sono ridotte, ma in misura contenuta; la riduzione è stata più accentuata nell'ultimo anno

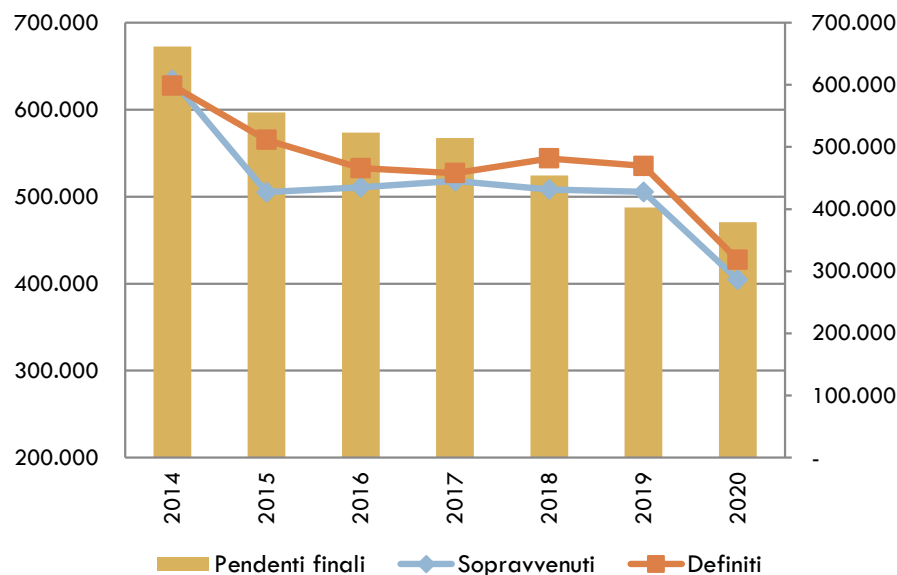
Tribunale SICID*	Sopravvenuti	Definiti	Pendenti finali
<b>2014</b>	1.643.649	1.844.845	1.923.513
<b>2015</b>	1.585.529	1.726.659	1.785.045
<b>2016</b>	1.645.494	1.713.347	1.720.911
<b>2017</b>	1.594.131	1.687.366	1.633.899
<b>2018</b>	1.562.925	1.640.475	1.565.054
<b>2019</b>	1.547.918	1.615.584	1.502.290
<b>2020</b>	1.277.776	1.284.748	1.499.292

\* Il registro informatizzato SICID comprende quattro ruoli o macromaterie: civile ordinario, lavoro e previdenza, procedimenti speciali e sommari e volontaria giurisdizione; sono esclusi dai flussi l'attività del Giudice Tutelare, gli accertamenti tecnici preventivi in materia previdenziale e le verbalizzazioni di dichiarazioni giurate (altre procedure).

# Serie storica flussi in Tribunale – Area SIECIC\*



11

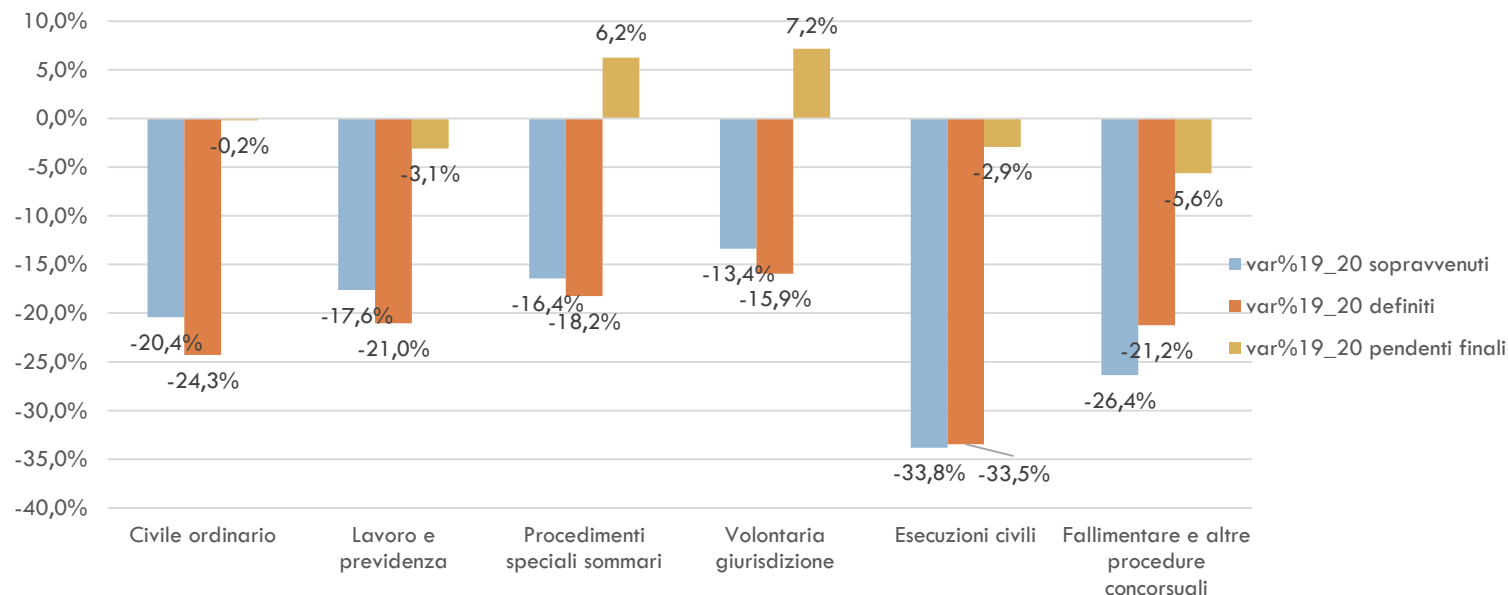


- Al 31/12/2020 il totale dei procedimenti civili pendenti di area SIECIC era inferiore del 30% rispetto al 2014; il trend è proseguito nell'ultimo anno (-3,5% rispetto al 2019)
- A partire dal 2015, il numero di definizioni ha stabilmente superato quello delle iscrizioni
- Sia le iscrizioni, sia le definizioni hanno avuto un brusco calo nell'ultimo anno (rispettivamente del 33% e del 32%), anche in connessione con le misure emergenziali adottate

Tribunale SIECIC	Sopravvenuti	Definiti	Pendenti finali
<b>2014</b>	607.704	598.814	672.777
<b>2015</b>	427.310	511.454	596.884
<b>2016</b>	435.085	465.797	573.549
<b>2017</b>	445.134	457.761	567.553
<b>2018</b>	431.659	481.612	524.358
<b>2019</b>	427.830	469.442	487.615
<b>2020</b>	286.403	318.342	470.742

\*Il registro SIECIC comprende le macro materie: esecuzioni civili (mobiliari ed immobiliari) e procedure concorsuali (istanze di fallimento, fallimenti e altre procedure concorsuali).

# L'impatto della crisi Covid-2019 sui flussi e sulle pendenze: variazioni 2019-20 per macromateria

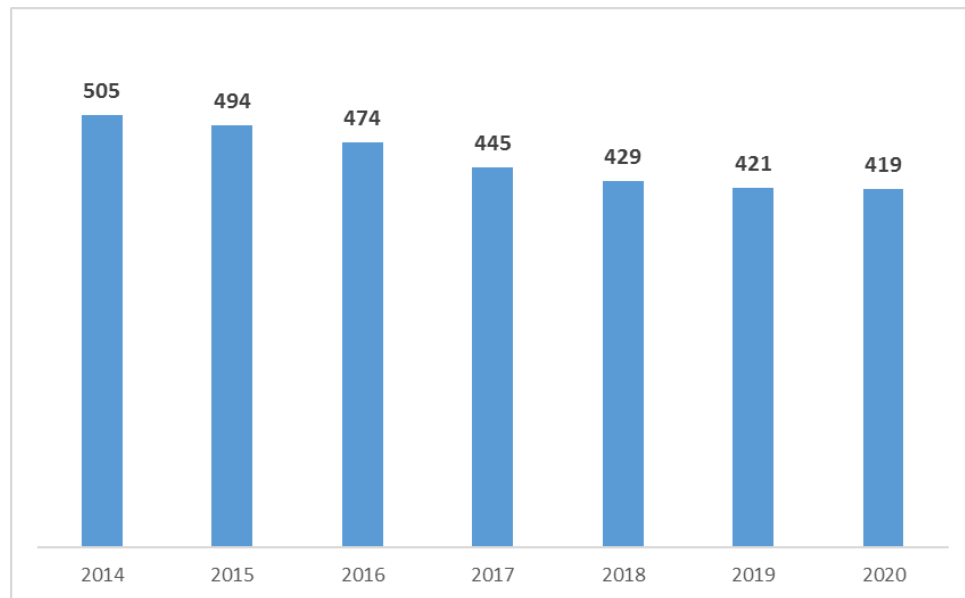


- Il calo delle sopravvenienze e delle definizioni è stato generalizzato
- Per l'area SICID (civile ordinario, lavoro e previdenza, proc. speciali sommari e VG) la riduzione delle definizioni è stata superiore a quella delle iscrizioni; per l'area SIECIC le sopravvenienze si sono ridotte più delle definizioni
- I pendenti finali sono in diminuzione per le varie macromaterie, ad eccezione dei procedimenti speciali sommari e della volontaria giurisdizione

# Evoluzione della durata effettiva <sup>(1)</sup> – Tribunali ordinari - Area SICID <sup>(2)</sup> – Anni 2014 - 2020

La DE nel 2020 si è **ridotta** del 17% rispetto al 2014 e dello 0,4% rispetto al 2019

DURATA  
EFFETTIVA SICID  
anno 2020  
**419 giorni**

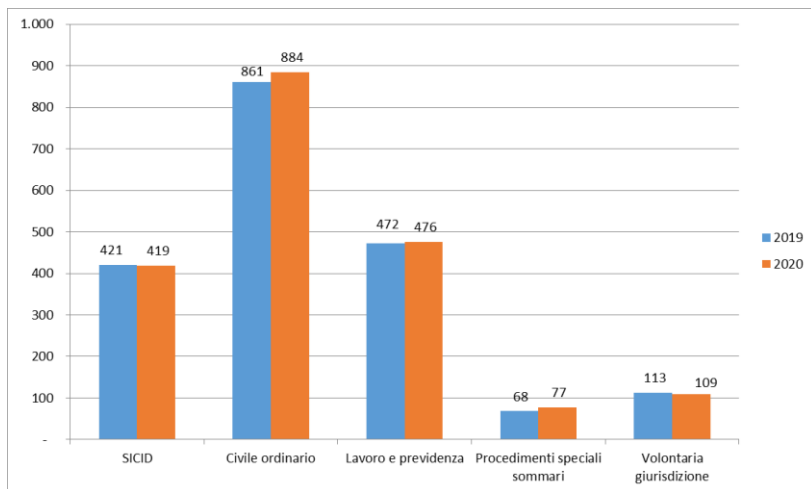


<sup>1</sup> misura il tempo medio che è stato necessario per la definizione dei procedimenti conclusi nell'anno di riferimento. La durata è calcolata come differenza tra la data di iscrizione e la data in cui viene pubblicata la sentenza o il provvedimento di definizione

<sup>2</sup> Il registro SICID comprende quattro ruoli o macromaterie: affari contenziosi, controversie in materia di lavoro e previdenza, procedimenti speciali e sommari e volontaria giurisdizione; dal calcolo della durata sono esclusi l'attività del Giudice Tutelare, gli accertamenti tecnici preventivi in materia previdenziale e le verbalizzazioni di dichiarazioni giurate in Tribunale.

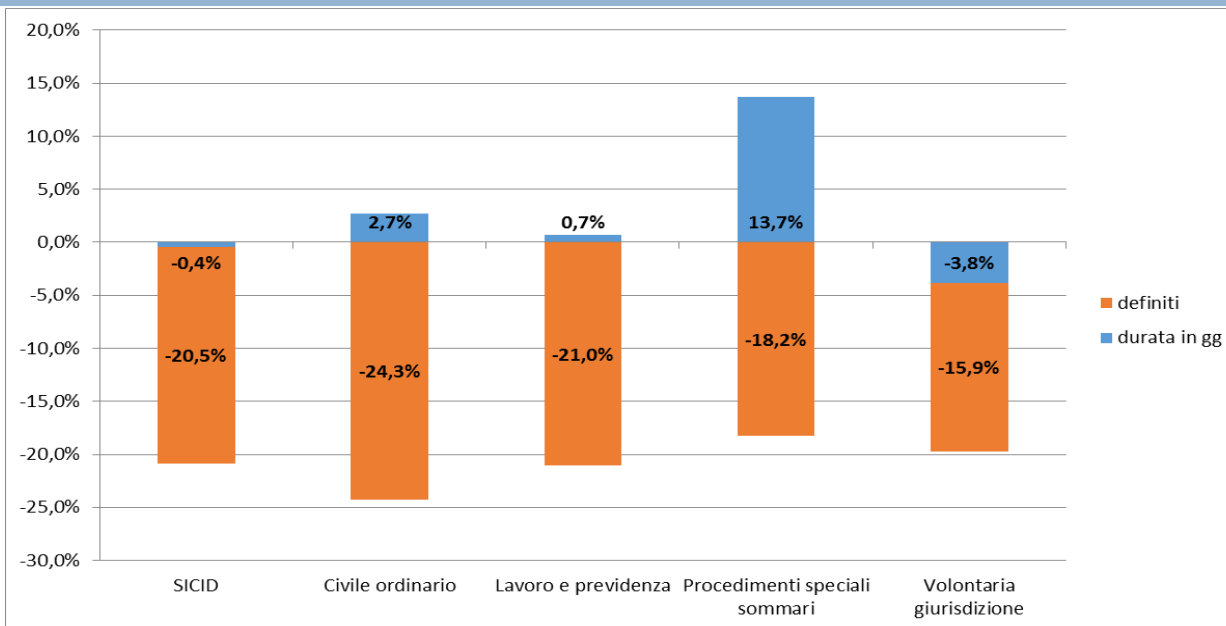
# Evoluzione della durata effettiva – Tribunali ordinari - Area SICID - Anni 2014 – 2020 per macromateria

	2014	2015	2016	2017	2018	2019	2020
<b>Totale SICID</b>	<b>505</b>	<b>494</b>	<b>474</b>	<b>445</b>	<b>429</b>	<b>421</b>	<b>419</b>
Civile ordinario	950	946	932	885	862	861	884
Lavoro e previdenza	639	591	550	514	471	472	476
Procedimenti speciali sommari	70	74	69	69	71	68	77
Volontaria giurisdizione	92	95	90	93	115	113	109



- Il trend di riduzione è stato costante nel periodo; nell'ultimo anno la DE si è mantenuta sostanzialmente stabile (419gg rispetto a 421gg nel 2020)
- Rispetto al 2014, la riduzione maggiore si è avuta in materia di lavoro e previdenza (-25,5%), la VG ha invece fatto registrare una crescita del 18,5%
- Le differenze tra macromaterie restano molto marcate

# L'impatto della crisi Covid-2019 sulla DE: variazioni 2019-20 per macromateria



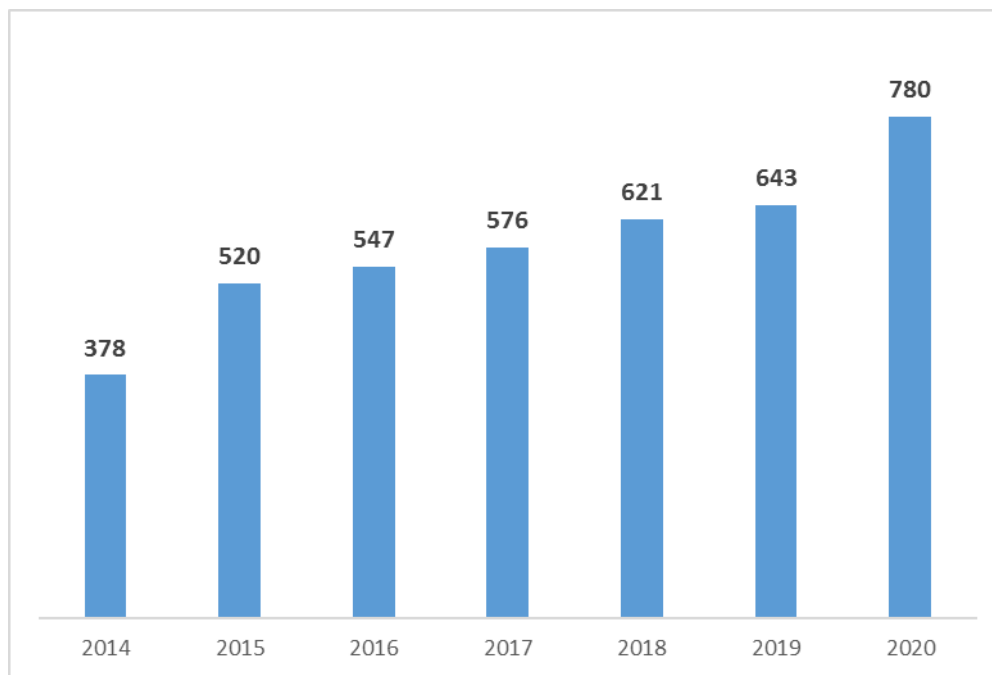
Nel 2020 la contrazione dei procedimenti definiti è stata più accentuata nel civile ordinario (-24%) e in materia di lavoro e previdenza (-21%), caratterizzati da DE elevate (884 e 476 gg rispettivamente), rispetto ai procedimenti speciali (-18,2%) e alla volontaria giurisdizione (-15,9%), che hanno durate più ridotte (77 e 109gg rispettivamente)

Tale effetto di ricomposizione ha bilanciato l'aumento di DE che ha caratterizzato il civile ordinario e i procedimenti speciali, determinando la sostanziale stabilità della DE totale

# Evoluzione della durata effettiva <sup>(1)</sup> – Tribunali ordinari - Area SIECIC <sup>(2)</sup> – Anni 2014 - 2020

La DE nel 2020 è **umentata** del 21,3% rispetto al 2019

DURATA  
EFFETTIVA SIECIC  
anno 2020  
**780 giorni**



<sup>1</sup> misura il tempo medio che è stato necessario per la definizione dei procedimenti conclusi nell'anno di riferimento. La durata è calcolata come differenza tra la data di iscrizione e la data di definizione.

<sup>2</sup> Il registro SIECIC comprende tre ruoli o macro materie: esecuzioni mobiliari, esecuzioni immobiliari e procedure concorsuali (istanze di fallimento, fallimenti e altre procedure concorsuali).

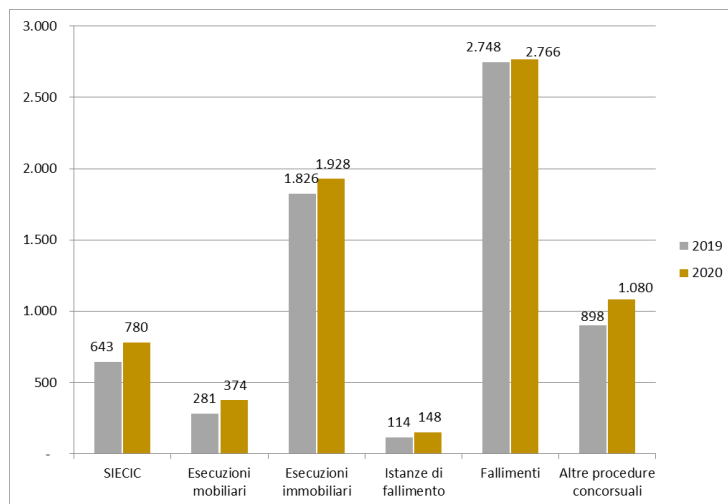


# Evoluzione della durata effettiva <sup>(1)</sup> – Tribunali ordinari - Area SIECIC <sup>(2)</sup> – Anni 2014 – 2020 pre macromateria



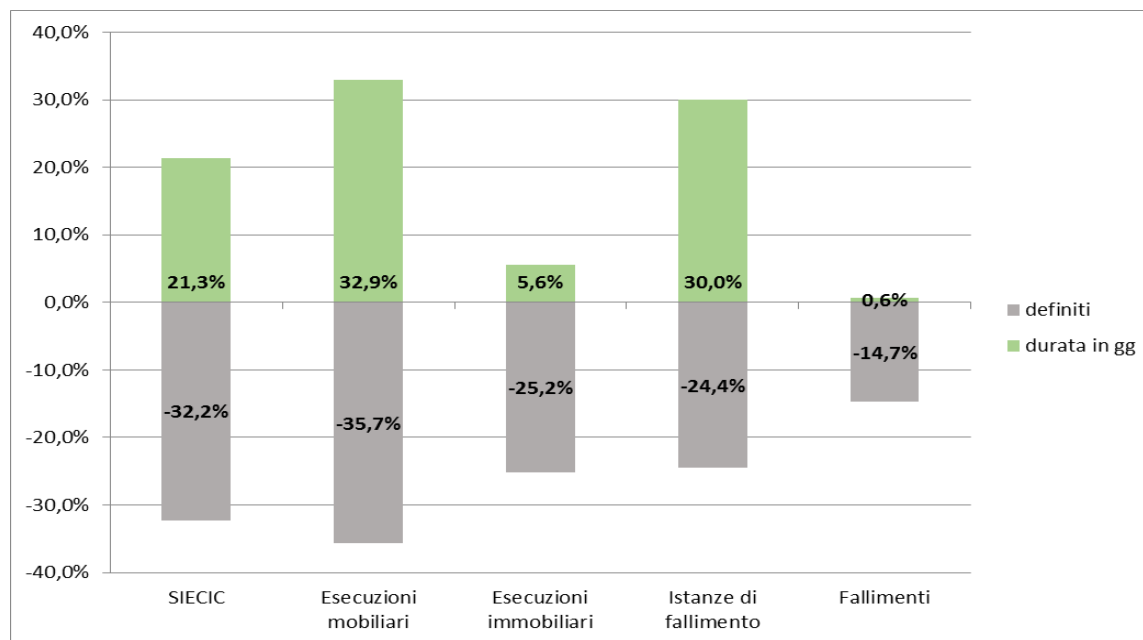
17

	2014	2015	2016	2017	2018	2019	2020
<b>Totale SIECIC</b>	<b>378</b>	<b>520</b>	<b>547</b>	<b>576</b>	<b>621</b>	<b>643</b>	<b>780</b>
Esecuzioni mobiliari	211	274	282	261	292	281	374
Esecuzioni immobiliari	1.364	1.557	1.652	1.705	1.764	1.826	1.928
Istanze di fallimento	157	480	137	127	122	114	148
Fallimenti	2.896	2.763	2.758	2.828	2.711	2.748	2.766
Altre procedure concorsuali	410	522	644	593	732	898	1.080



- Il trend di crescita della durata è costante dal 2014
- Su di esso ha influito in maniera preponderante l'andamento delle esecuzioni, mobiliari e immobiliari
- Nell'ultimo anno tutte le macromaterie presentano una DE in crescita. L'aumento è da collegare alle misure emergenziali adottate

# L'impatto della crisi Covid-2019 sulla DE: variazioni 2019-20 per materia



L'aumento di durata nel 2020 ha risentito, oltre che della crescita della DE in tutte le materie, anche della più forte contrazione dei definiti in materia di esecuzioni mobiliari (-35,7%) rispetto alle esecuzioni immobiliari (-25,2%) e ai fallimenti (24,4%), che hanno durate molto elevate (1928 gg e 2766 gg rispettivamente)

# Ministero della Giustizia



Direzione Generale di Statistica